



Tableau de bord du Plan Bâtiment Grenelle

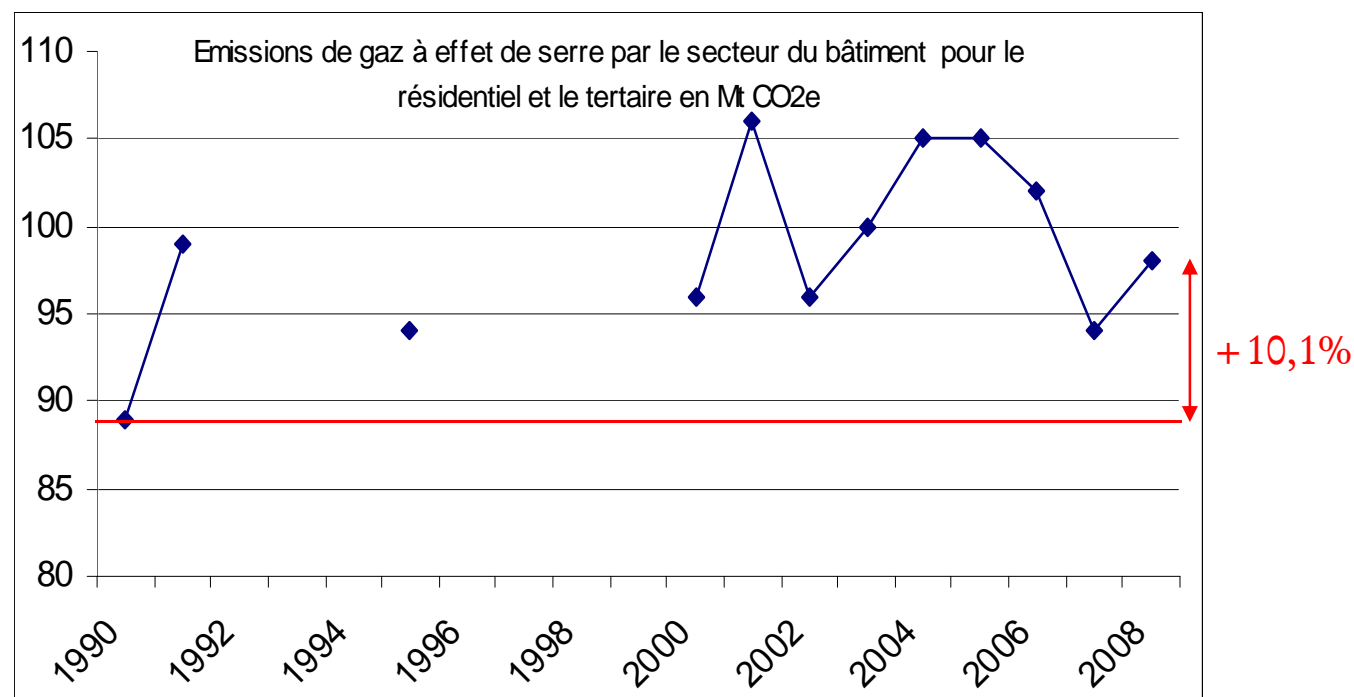
Mise à jour du 21 avril 2010

Contexte & Activité

Pourcentage d'augmentation des émissions de gaz à effet de serre* par le secteur du bâtiment pour le résidentiel et le tertiaire

Le chiffre : augmentation des émissions de **10,1%** pour 2008 par rapport à 1990 (estimation juin 2009)

Evolution :



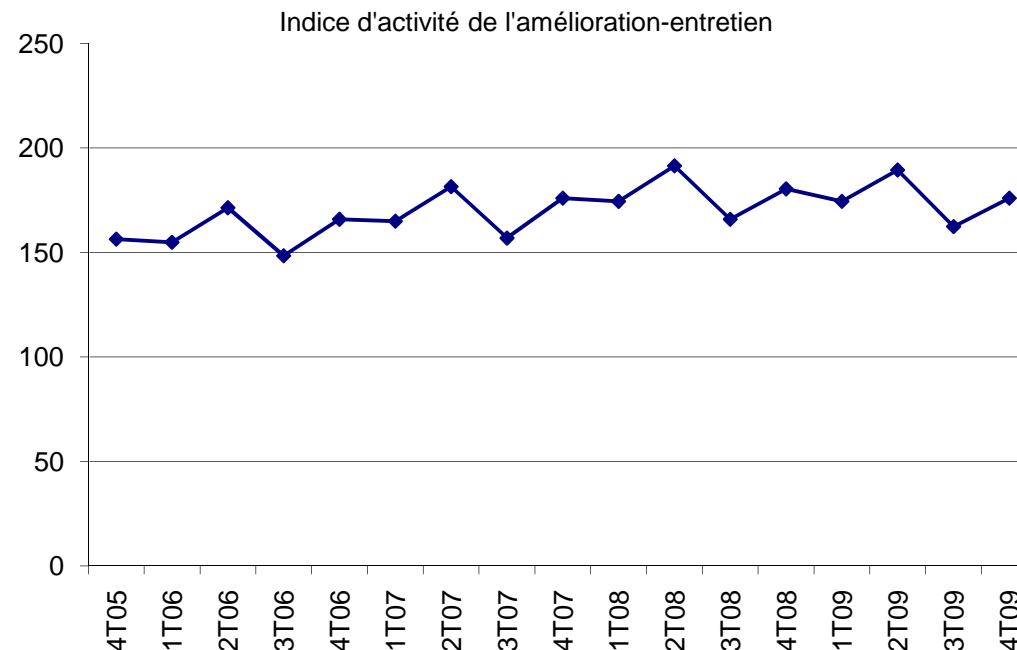
Source : *Rapport SECTEN juin 2009 du Centre Interprofessionnel Technique d'Etudes de la Pollution Atmosphérique (CITEPA)*

*par rapport à l'année de référence, 1990 (bilan secteur net hors émissions CO₂ des énergies renouvelables)
Mise à jour du 21/04/10

Activité de l'amélioration-entretien du bâtiment

Les chiffres : Indice d'activité : **176** (4T09; base 100 au 1T94)
Montant annuel HT : **65 600 M€** (en 2008)
Rapporté au CA total du Bâtiment : **51%** (en 2008)

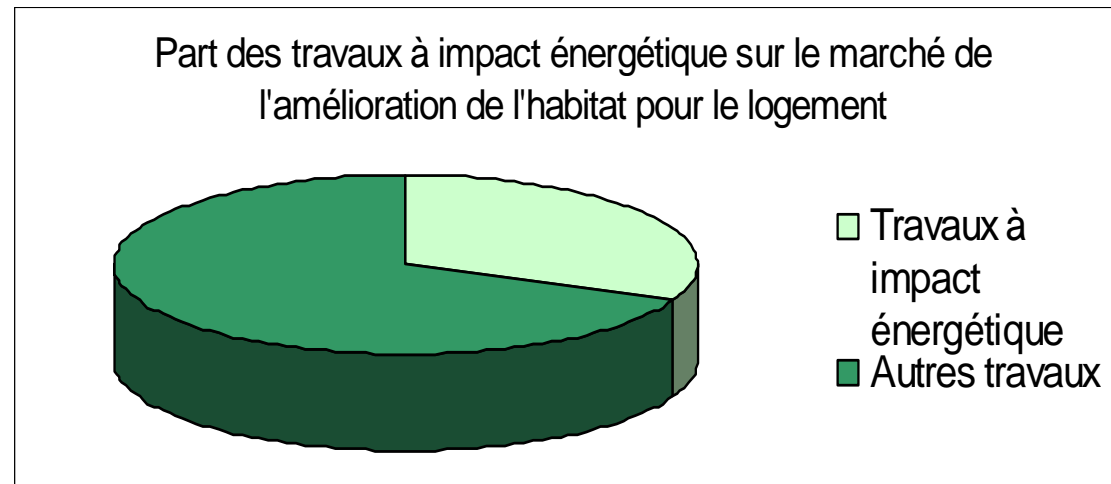
Evolution :



Source : *Baromètre de l'amélioration-entretien,*
Club de l'Amélioration de l'Habitat (CAH)

Marché des travaux à impact énergétique dans le résidentiel

Les chiffres : Dépenses engagées HT sur le logement : **12 780 M€**
Part sur le marché de l'amélioration de l'habitat : **31,6%**
(pour le logement)
Nombre de logements concernés : **2 520 000** (en 2006)



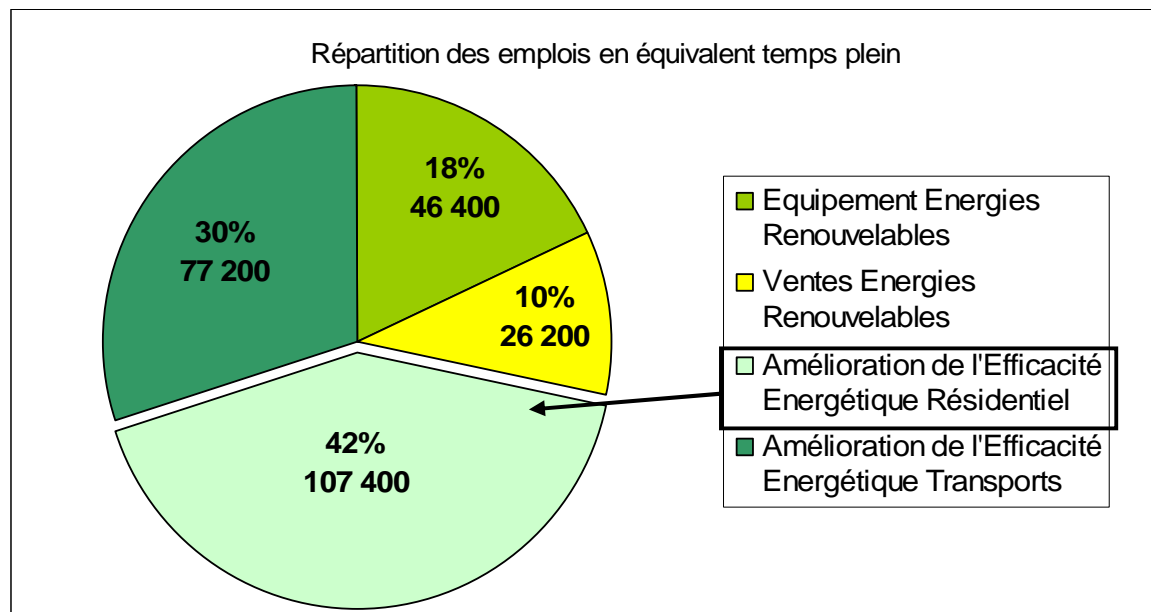
Evolution : Premiers chiffres concernant 2006, chiffres 2007 disponibles en décembre

Source : *Observatoire permanent de l'amélioration énergétique du logement (OPEN) novembre 2008*

Emploi dans l'amélioration de l'efficacité énergétique dans le résidentiel

Les chiffres : Nombre d'emplois en équivalent temps plein dans l'amélioration de l'efficacité énergétique pour le secteur résidentiel : **107 400** (en 2008)
Evolution 2007-2008 : **+ 12%**

Comparaison :



Source : *Etude de l'Agence de l'environnement et de la maîtrise de l'énergie (ADEM) octobre 2009*

Audit des bâtiments de l'Etat

Audit énergétique des bâtiments de l'Etat

Le chiffre : Surface recensée en vue d'un audit énergétique dans le cadre du plan de relance : **19 000 000 m²** (31/03/09)
(environ **40%** de la surface totale)
Nombre de ministères concernés : **15** (31/03/09)

Evolution : Le 31/07/09, la surface recensée était de
11 000 000 m²

Comparaison : Représente **100%** de l'enveloppe de 50 M€ dédiée
dans le cadre du plan de relance

Source : *Comité stratégique du Plan Bâtiment Grenelle*

Performance énergétique des bâtiments

Nombre d'opérations Bâtiment Basse Consommation (BBC) pour le neuf et l'existant

Les chiffres :

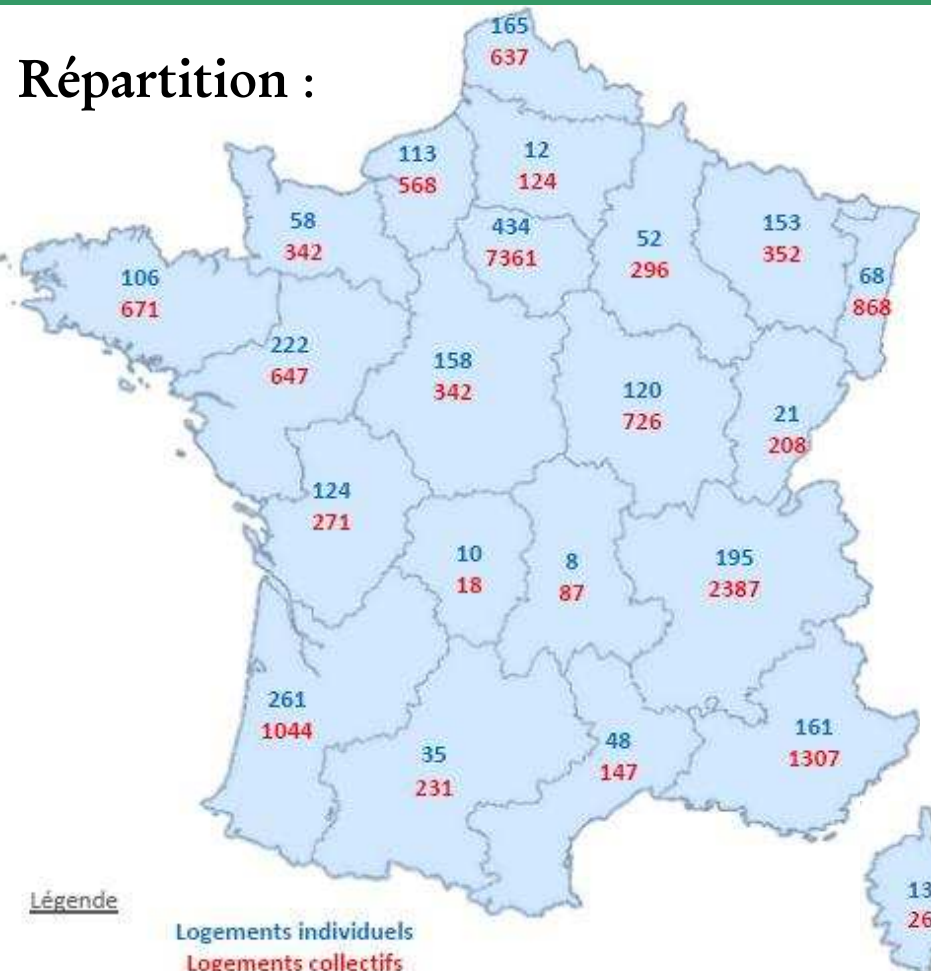
- Logements en cours : **21 197**
- Logements labellisés : **148**
- Bâtiments tertiaires en cours : **50**
(580 000 m²)
- Bâtiments tertiaires certifiés : **1**
(3 000 m²)
- Opérations pilotes en rénovation : **1 485** logements
(12/10/09)
- Bâtiments démonstrateurs PREBAT : **700**

Sources : Association Effinergie, ADEME

Prochainement Observatoire BBC ADEME – Effinergie – Ministère de l'Ecologie, de l'Energie, du Développement Durable et de la Mer (MEEDDM)

Mise à jour du 21/04/10

Plan Bâtiment Grenelle



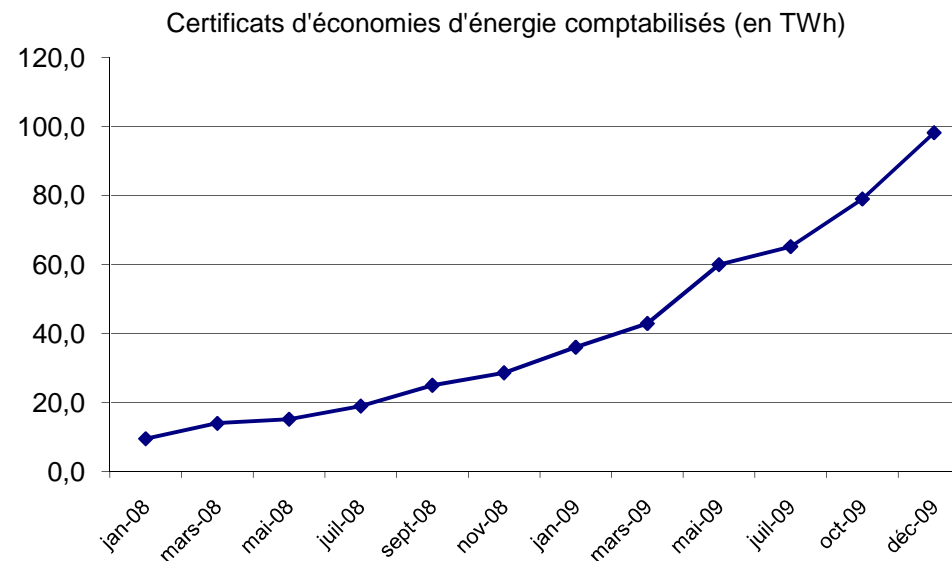
10/24

Mesures d'incitation

Certificats d'Economie d'Energie (CEE)

Le chiffre : Certificats d'Economie d'Energie comptabilisés
98,2 TWh (1TWh = 1 milliard de kWh) (08/01/10)
(Objectif 2009 : 54 TWh)

Evolution :



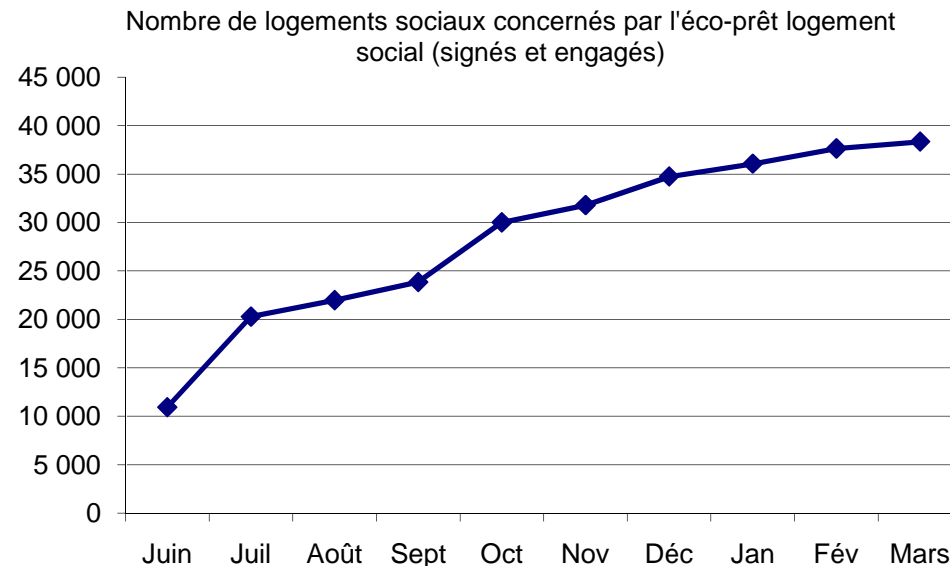
Comparaison : La consommation française en énergie finale (facturée compteur) est d'environ 1883 TWh

Source : *MEEDDM*

Eco-prêt logement social*

Les chiffres : Nombre d'éco-prêts logement social* : **400** (31/03/10)
Nombre de logements concernés : **38 335** (31/03/10)
Montant moyen : **12 000 €/logement** (31/03/10)
Montant moyen TTC des travaux réalisés suite à un éco-prêt :
26 300 €/logement (31/03/10)

Evolution :



Source : *Union Sociale pour l'Habitat (USH)*

*prêt 1,9% de la Caisse des Dépôts et Consignation, cf Convention du 26 février 2009

**signés et engagés

Mise à jour du 21/04/10

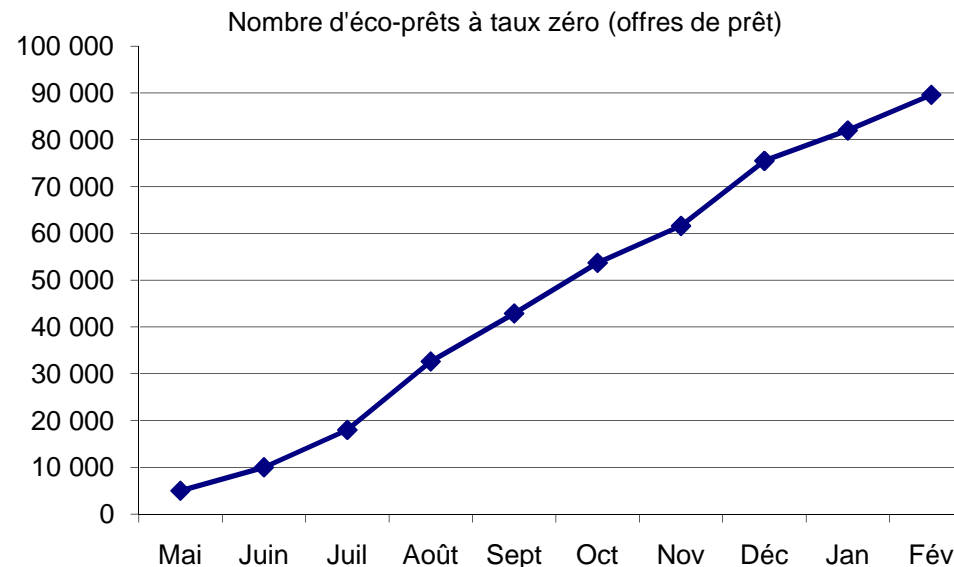
Plan Bâtiment Grenelle

13/24

Eco-prêt à taux zéro

Les chiffres : Nombre d'éco-prêts à taux zéro* : **89 600** (28/02/10)
(objectif : 200 000 fin 2010 soit ~ 10 000 par mois)
Montant moyen : **16 800 €/logement** (28/02/10)
Montant moyen des travaux réalisés suite à un éco-prêt :
18 862 €/logement (31/12/09)

Evolution :



Source : *Société de Gestion du Fonds de Garantie de l'Accession Sociale à la propriété (SGFGAS)*

*prêts signés
Mise à jour du 21/04/10

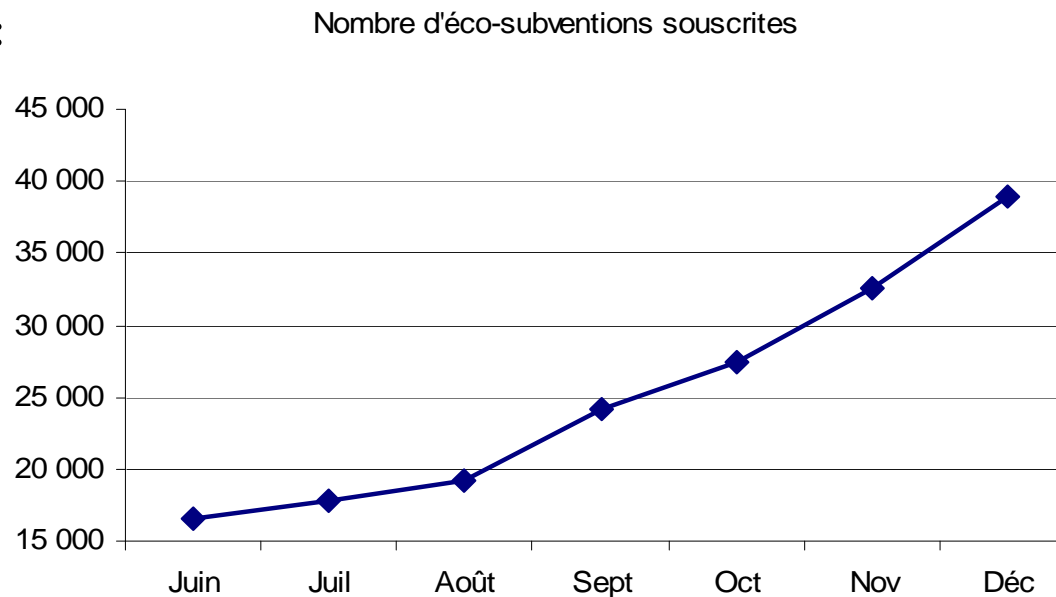
Plan Bâtiment Grenelle

14/24

Eco-subsidations de l'ANAH*

Les chiffres : Nombre d'éco-subsidations souscrites : **38 893** (31/12/09)
Montant moyen : **2 140 €/logement** (31/12/09)
Montant moyen des travaux générés par l'éco-subsidation :
8 660 €/logement (31/12/09)

Evolution :



Source : *Agence nationale de l'habitat (ANAH)*

*Détails sur le site Internet du Plan Bâtiment, rubrique Particuliers

Mise à jour du 21/04/10

Plan Bâtiment Grenelle

Formation

Programme de Formation aux Economies d'Energie des entreprises et artisans du Bâtiment (FEEBAT)

Les chiffres : Nombre de sessions de formation : **2 732** (10/04/10)

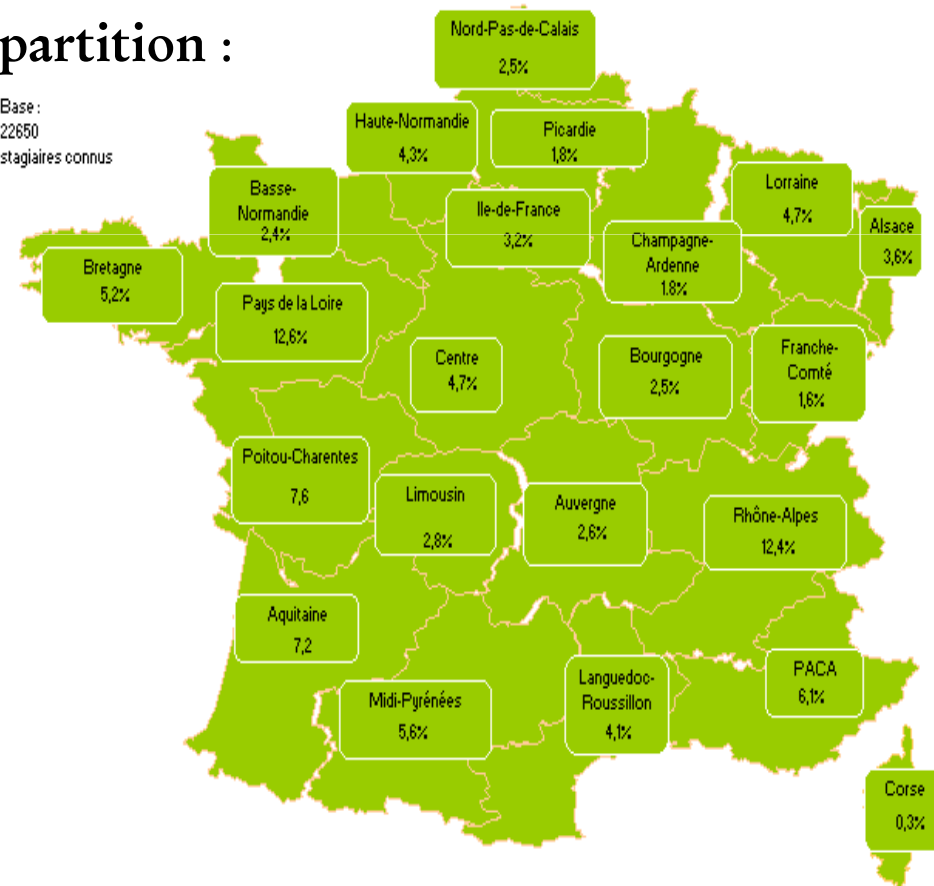
Nombre de stagiaires formés : **22 650** (10/04/10)

Objectif : 50 000 personnes formées d'ici fin 2010

Comparaison :
Le secteur de la construction employait 1 629 000 personnes au 31/12/08

Répartition :

Base :
22650
stagiaires connus



Source : FFB, MEEDDM

Innovation et recherche

Investissements OSEO et Pass'Innovation

Les chiffres : Investissements dans les entreprises innovantes dans le domaine de l'efficacité énergétique : **3,2 M€**
Recherche dans le domaine de l'efficacité énergétique : **8,6M€**
Nombre d'innovations / brevets dans le domaine de l'efficacité énergétique accompagnés : **41**
(En 2008)
Nombre de Pass'Innovation « verts » délivrés : **28** (31/03/10)

Comparaison : Investissements totaux dans l'innovation : 800 M€

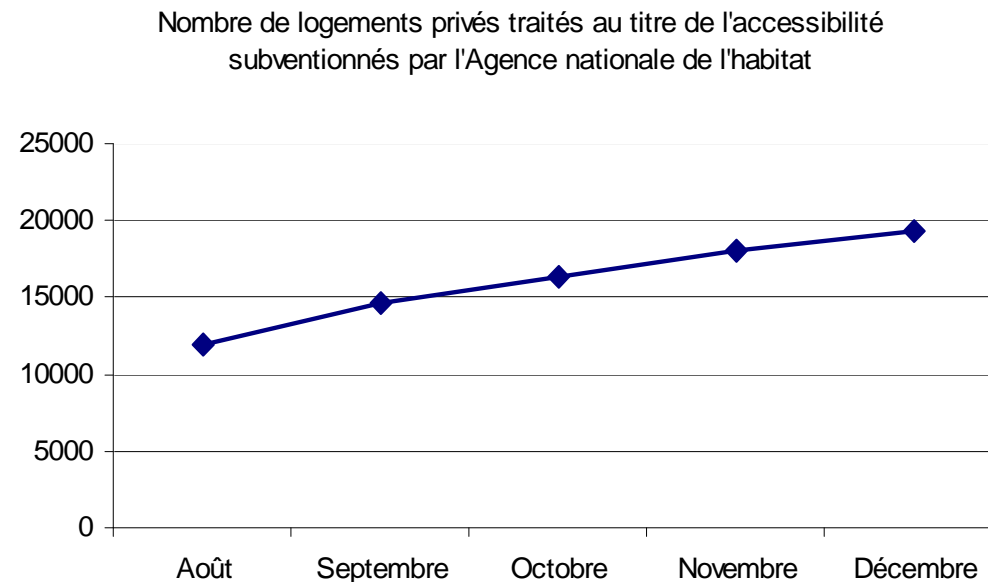
Source : OSEO, *Centre Scientifique et Technique du Bâtiment (CSTB)*

Accessibilité

Subventions ANAH pour l'accessibilité

Le chiffre : Nombre de logements privés traités au titre de l'accessibilité subventionnés par l'ANAH : **19 277**
(31/12/09)

Evolution : L'augmentation est de 1 177, soit 6,5% sur le dernier mois



Source : ANAH

Environnement

Base INIES et certifications Haute Qualité Environnementale (HQE)

Les chiffres : Nombre de fiches de déclaration environnementale et sanitaire dans la base Inies* : **415** (31/03/10)

Nombre de certifications environnementales HQE pour le tertiaire classées selon la valeur du critère 'gestion de l'énergie' :

| | |
|-----------------|------------|
| Base | 5 |
| Performant | 152 |
| Très performant | 261 |

(31/03/10)

Nombre de demandes de certification environnementale pour le logement : HQE, Habitat et Environnement : **74 979**
(31/03/10)

Source : *CSTB, Association des industries de Produits de Construction (AIMCC), Certivéa*

* base de données sur les déclarations environnementales et sanitaires des produits de construction
Mise à jour du 21/04/10

Pour plus d'informations, merci d'utiliser le formulaire de contact.

www.plan-batiment.legrenelle-environnement.fr